

MORE FROM WOOD.

E EGGER

Blaty robocze Egger

Tak wszechstronne, jak samo życie.

Kolekcja materiałów dekoracyjnych Egger 2020 – 22

**Kolekcja
wydłużona do
końca
2023 roku**

Jak sprawić, by kuchnia przyciągała wzrok.

Błaty robocze EGGER mogą stanowić ozdobę każdej kuchni. Są bowiem wytrzymałe, łatwe w czyszczeniu i pielęgnacji oraz zapewniają wyjątkowy wygląd. W tej broszurze można znaleźć informacje na temat różnych blatów roboczych, dekorów, struktur i doskonale dobranych akcesoriów. Daj się zainspirować!



1. Blaty robocze firmy EGGER – wytrzymałe i uniwersalne	5
2. Produkty do projektowania mebli i aranżacji wnętrz	6
3. Trendy w zakresie wzornictwa	8
4. Aplikacja Kolekcja materiałów dekoracyjnych EGGER i inne usługi	16
5. Modele blatów roboczych i panele wewnętrzne / Dekory i struktury	18
6. Doskonałe połączenie: Akcesoria do blatów roboczych	88



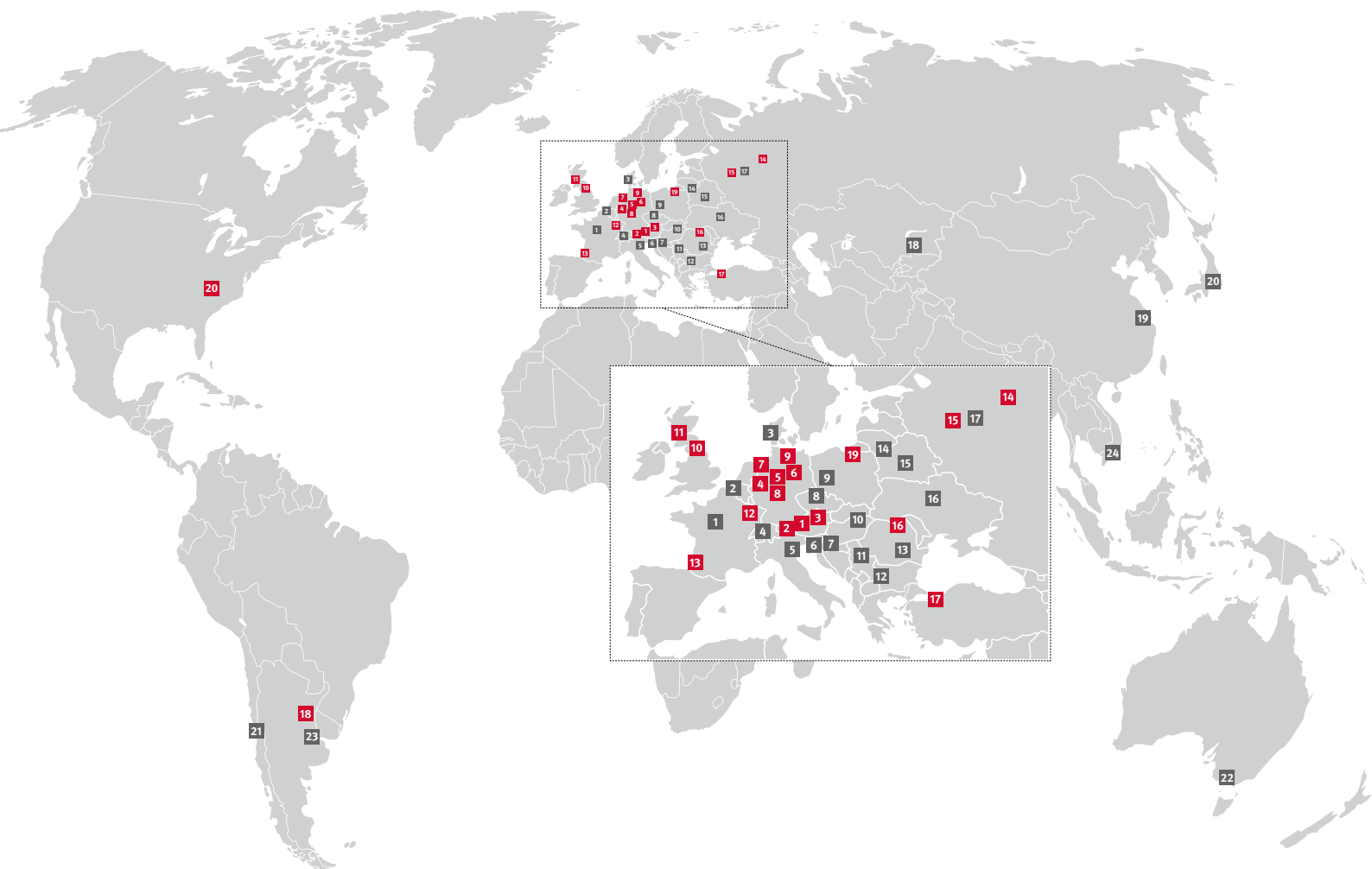
Niezawodny partner w zakresie modnych produktów

Grupa EGGER to jeden z wiodących producentów produktów drewnopochodnych w Europie. W dwóch naszych zakładach produkujących blaty robocze, w **1** St. Johann w Tyrolu (Austria) i w **19** Biskupcu (Polska), wytwarzamy je zgodnie z wymaganiami rynkowymi i aktualnymi trendami, korzystając z najnowocześniejszego sprzętu. Niezawodna dostępność i wysoka jakość naszych produktów zapewni Ci przewagę nad konkurencją.

Blaty robocze firmy EGGER to podstawa wyjątkowych, nowoczesnych stylizacji kuchni. Aby pomóc Ci zainspirować klientów, nasz doświadczony, międzynarodowy zespół menadżerów ds. produktu opracował asortyment blatów roboczych obejmujący różne typy produktów, bogaty wybór dekorów, harmonijne struktury i przydatne akcesoria. Teraz możesz mieć wszystko z jednego źródła.

 **Nasze zakłady produkcyjne**

 **Nasze biura handlowe**



Wytrzymałe i uniwersalne

Blaty robocze firmy EGGER sprawdzają się nie tylko w kuchni. Dzięki swojemu estetycznemu wyglądowi i wytrzymałości są wykorzystywane także w biurach, sklepach oraz do różnego rodzaju domowych zastosowań. Dodatkowo wyróżniają się solidnym wykonaniem i ceną. Poza tym są przyjemne w dotyku i łatwe w czyszczeniu. Wszystkie blaty robocze spełniają wymogi europejskiej normy EN 438.



Odporność na ścieranie



Odporność na uderzenia i zarysowania



Higieniczność



Odporność na działanie światła



Bezpieczeństwo w kontakcie z żywnością



Odporność na plamy



Właściwości antybakteryjne powierzchni

zgodnie z normą ISO 22196 (= JIS Z 2801)



» Szczegółowe informacje na temat właściwości produktów wymienionych w niniejszej broszurze oraz odniesienia do norm znajdują się w kartach danych technicznych, które można pobrać na stronie www.egger.com/blaty

Dopasowanie i synergia produktów

Niezależnie od tego, czy projektujesz wnętrze mieszkania, czy obiektu publicznego, EGGER oferuje Ci wszystko w jednym miejscu, co niezmiernie usprawni Twoją pracę. Nasze dekory są dostępne jako reprodukcje niemal każdego materiału. Oferujemy krótki czas realizacji zamówienia. Pozwala to szybko i łatwo dokonać doboru odpowiedniego produktu.

Melaminowana płyta
wiórowa Eurodekor
F205 ST9

Obrzeże ABS
H3349 ST19

Melaminowana płyta
wiórowa Eurodekor
H3349 ST19

Laminat
F205 ST9

Blaty robocze PerfectSense Topmatt
z obrzeżami
U999 PT

Melaminowana płyta
wiórowa Eurodekor
H3349 ST19

Obrzeże ABS
F205 ST9

Melaminowana płyta
wiórowa Eurodekor
F205 ST9

Melaminowana płyta
wiórowa Eurodekor
H3349 ST19

Laminat
F205 ST9

Melaminowana płyta
wiórowa Eurodekor
F205 ST9

Podłoga laminowana
EPL001

Trendy w zakresie wzornictwa: Kuchnia

Otwarta aranżacja wnętrz

Rola kuchni się zmienia: coraz częściej stawiamy na **otwarte przestrzenie mieszkalne**, które są zharmonizowane pod względem wizualnym, a przy tym wielofunkcyjne. Rezygnuje się przy tym z korytarzy lub przedpokoi na rzecz większej przestrzeni życiowej. Niewielkie przestrzenie nie są już zagracone, a mniej ścian zapewnia wrażenie większej ilości miejsca. Kuchnia staje się centralnym punktem domu i platformą komunikacji.



Monolityczne wzornictwo

Monolit to naturalnie uformowany lub ukształtowany blok skalny. Coraz częściej pojawia się w kuchniach, nadając im **niezwykle nowoczesny wygląd**. Połączenie blatu roboczego, frontów i korpusów bocznych w ramach tylko jednego dekoru umożliwia uzyskanie monolitycznego wyglądu. W rezultacie uzyskujemy **kompaktowy, monolityczny styl**.

Cienkie blaty robocze zapewniające wyjątkowo nowoczesny wygląd

Dzięki minimalistycznemu i prostolinijnemu wzornictwu cienkie blaty robocze cieszą się rosnącą popularnością. Za sprawą nowych **blatów roboczych z laminatu kompaktowego** oraz **blatów roboczych PerfectSense Topmatt z obrzeżami** możesz zaoferować klientom dwa atrakcyjne rozwiązania.





Niesamowite wzornictwo za sprawą różnych grubości materiałów

Lada lub bar śniadaniowy w pobliżu blatu roboczego to niezwykle element wystroju kuchni. Z praktycznego punktu widzenia zyskujemy przestrzeń do wygodnego przygotowywania i spożywania posiłków. Jeżeli projekt kuchni uwzględni odpowiedni bar śniadaniowy, zgodnie z aktualnymi trendami **warto łączyć ze sobą grube i cienkie materiały**. Zazwyczaj blat roboczy jest cienki, a bar śniadaniowy grubszy. Połączenie kontrastujących stylizacji to gwarancja **dotychczasowych wrażeń**.



Fronty bez uchwytów zapewniające jednolity wygląd

Do minimalistycznych, nowoczesnych wystrojów kuchni świetnie sprawdzają się **fronty bez uchwytów**. W tym przypadku **listwy uchwytowe** lub **specjalne okucia**, które otwierają wysuwane półki lub szuflady pod lekkim naciskiem, zastępują widoczne uchwyty. Pozwala to cieszyć się luksusową kuchnią o **jednolitym, prostoliniowym wyglądzie**.



Trendy w zakresie wzornictwa: Kuchnia

Otwarte półki

W nowoczesnych kuchniach nie wszystko jest schowane w pudełkach, szafkach czy szufladach. Obecnie **otwarte półki łączą w sobie funkcjonalność z indywidualizmem**. Czy zależy Ci na prostym i nowoczesnym wystroju kuchni? W takim razie warto zamienić jednostki ściennie na przykład na otwarty system półek.



Kuchnie w „nie-kolorze” czarnym

Kolor czarny coraz śmielej wkracza do kuchni. W mniejszym stopniu jest to kwestia utrzymania aranżacji tego pomieszczenia wyłącznie w kolorze czarnym. Znacznie bardziej istotne jest tutaj **połączenie odcieni szarości i antracytu** lub wykorzystywanie czerni w celu tworzenia akcentów, np. za sprawą urządzeń elektrycznych, półek czy uchwytów.



© Monika Piecha Ziółkowska



Fronty kuchenne od matowego odcienia do wysokiego połysku

Zarówno matowe fronty kuchenne, jak i fronty o wysokim połysku są nadal w modzie. Ważna kwestia dotycząca matowych powierzchni: **właściwości zapobiegające pozostawianiu odcisków palców**, tak jak w przypadku naszych lakierowanych płyt PerfectSense Premium Matt i laminatów PerfectSense Topmatt. Matowe powierzchnie są **aksamitnie, ciepłe w dotyku** i zapewniają wyjątkowe wrażenie dotykowe. Powierzchnie o wysokim połysku, takie jak lakierowana płyta PerfectSense Premium Gloss, dodają szczególnie niewielkim pomieszczeniom **więcej głębi** i odrobinę luksusu.

» Więcej informacji na www.egger.com/perfectsense

Jeszcze bliżej natury

Regularnie występujące elementy, jak na przykład sęki, mogą wskazywać na to, że blat roboczy jest reprodukcją. Inaczej rzecz ma się w przypadku wybranych dekorów blatów roboczych. Na całej długości płyty (4100 mm) **dekoracyjny wzór powtarza się maksymalnie raz**. Blaty robocze i panele wewnątrz z dekiem bez powtórzeń sprawiającym wrażenie „nieskończoności” są odpowiednio oznaczone.

Ilustracja obok przedstawia blat roboczy z takim zwanym dekiem bez powtórzeń, sprawiającym wrażenie nieskończoności. Blat został wykonany z płyty pokrytej laminatem z obrzeżem ABS.




Trendy w zakresie wzornictwa: Dekory

Dzięki naszemu szerokiemu asortymentowi reprodukcji kamienia, betonu, metalu i drewna możesz podążać za aktualnymi trendami.

» Marmur

Marmur powraca do łask. Nieważne, czy chodzi o branżę meblarską, aranżację wnętrz czy projektowanie produktów – klasyczne wzorce są coraz bardziej pożądane. Biały marmur cieszy się ogromną popularnością, dzięki czemu nawet nowoczesne wnętrza mogą wyróżniać się charakterem w stylu retro.





F121 ST87
Metal Rock antracytowy



F117 ST76
Kamień Ventura czarny




F012 ST9
Granit Magma czerwony

» Więcej dekorów imitujących kamień

Kamień ma wiele obliczy. Reprodukcje od delikatnie aksamitnych i stonowanych po metaliczne i imitujące surowy kamień.

Terrazzo – przywołujący na myśl starożytność – coraz śmielej wkracza dzisiaj do wnętrza mieszkalnych. Dzięki wielu kolorom reprodukcje granitu świetnie łączą się z innymi lub stanowią element akcentujący, który urozmaica odcienie szarości czy czerni.





F333 ST76
Beton zdobiony szary



F242 ST10
Łupek Jura antracytowy



F302 ST87
Ferro brązowy



» Beton / łupek / metal

Beton i łupek to nadal modne elementy wystroju kuchni. Reprodukcyjne betonu stanowią świetne rozwiązanie, gdy zależy nam na cieplejszym lub chłodniejszym efekcie przy aksamitnie gładkich lub mocno wyróżniających się powierzchniach. Dekory łupkowe zyskały niezwykłą popularność dzięki swojemu ciepłemu charakterowi i szerokiemu spektrum kolorów. Nadają pomieszczeniom wyjątkową atmosferę i można je wykorzystywać na wiele różnych sposobów. Metaliczny wygląd symbolizuje innowację i przyszłość.



iStock.com / RakicN

» Drewno deskowane i naturalne

Blaty robocze z dekorami imitującymi deskowane drewno dodają ekspresyjności aranżacjom kuchni. Różne szerokości desek to oznaka sztuki rzemieślniczej. Dodatkowo dekor wyróżnia się też niezwykle naturalnymi i postarzanymi elementami. Pęknięcia i stoje w obrazie dekoru nadają mu niesamowicie rustykalny charakter. Ciemne kolory zapewniają z kolei nutę elegancji.

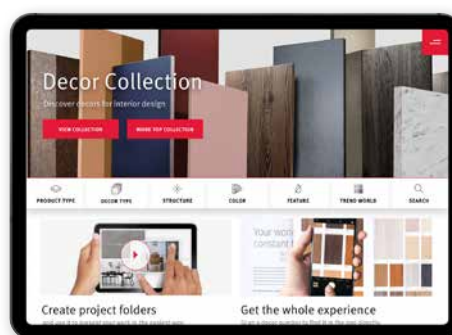


Wykorzystaj potencjał asortymentu blatów roboczych EGGER

Dzięki nowej odsłonie aplikacji Kolekcja materiałów dekoracyjnych EGGER całą ofertę blatów roboczych masz w zasięgu ręki. Aplikacja pomaga w podejmowaniu decyzji i zapewnia łatwy dostęp do tego, czego potrzebujesz do

realizacji swoich pomysłów. Aby dodatkowo wspomóc klientów, próbki są dostępne w różnych formatach – można je szybko i łatwo zamawiać za pośrednictwem aplikacji.

Asortyment blatów roboczych i aplikacja Kolekcja materiałów dekoracyjnych EGGER

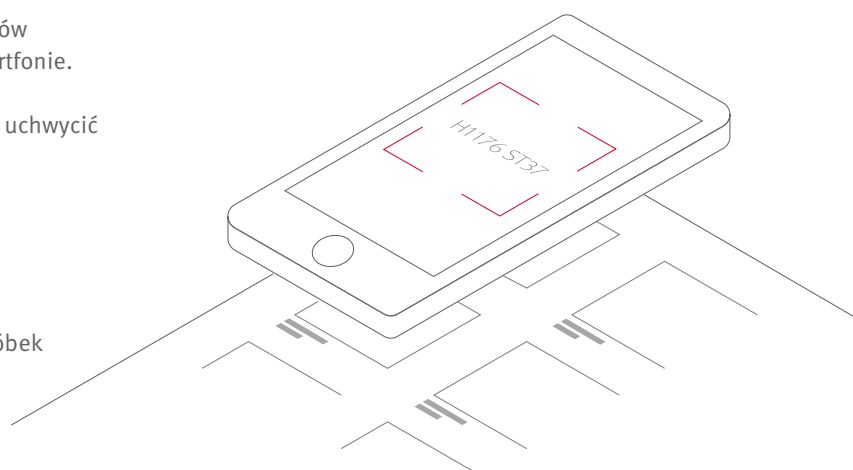


Pobierz aplikację Kolekcja materiałów dekoracyjnych EGGER już teraz

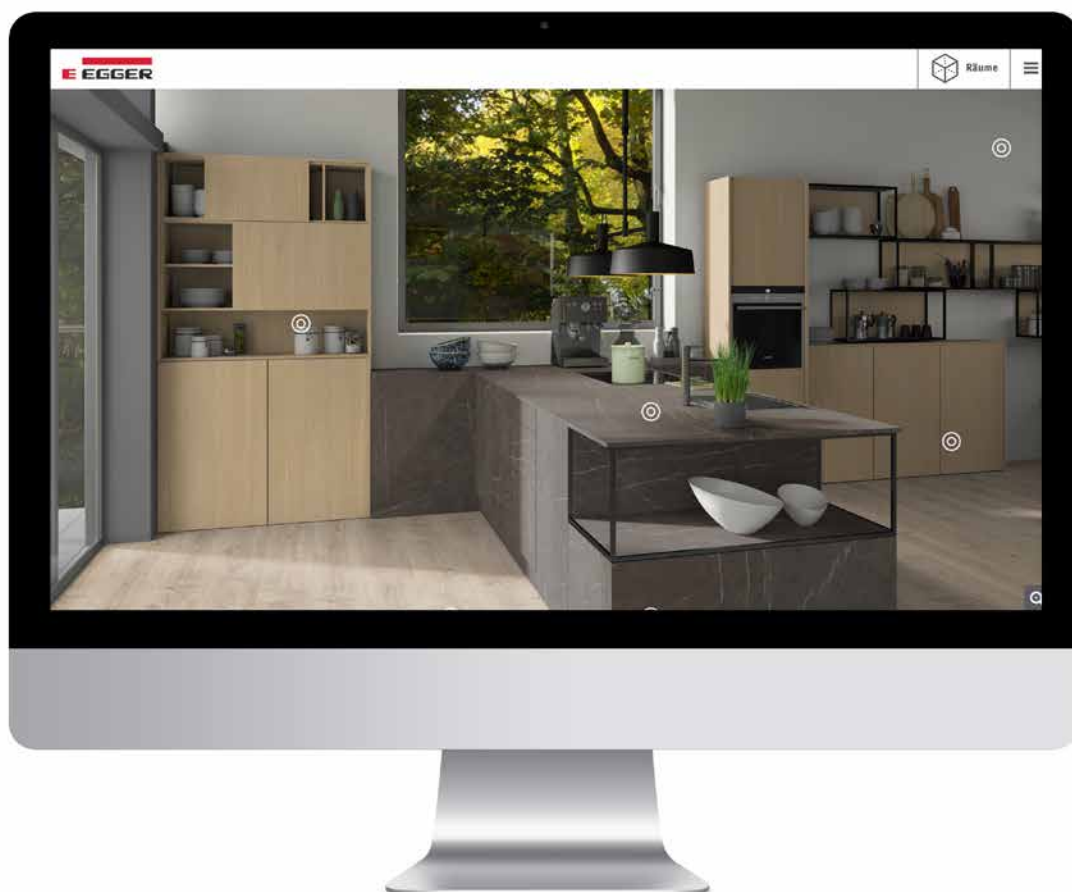


Poznaj całą kolekcję w aplikacji

1. Uruchom aplikację Kolekcja materiałów dekoracyjnych EGGER na swoim smartfonie.
2. Skorzystaj z funkcji skanowania, aby uchwycić wybrany kod dekoru w tej broszurze.
3. Uzyskaj dostęp do:
 - Informacji na temat dostępności
 - Wizualizatora 3D
 - Możliwości szybkiego zamawiania próbek
 - Proponowanych połączeń dekorów



Więcej usług



Wirtualne Studio Projektowe EGGER (VDS)

Wirtualne Studio Projektowe EGGER (VDS) to internetowe narzędzie przydatne przy konsultowaniu projektów. Z jego pomocą ułatwisz swoim klientom podjęcie decyzji. Za jednym dotknięciem możesz wyświetlić wszystkie dekory z Kolekcji materiałów dekoracyjnych EGGER oraz najnowsze dekory podłogowe w różnych

aranżacjach wnętrz, a także skorzystać z trybu porównania, aby jednocześnie wypróbować dwa wzory w jednym pomieszczeniu. Dodatkowo dekor można obejrzeć w szczegółowym widoku 3D. Wszystkie funkcje można bez trudu i bez opłat zintegrować na własnej stronie internetowej.

Modele blatów roboczych

Wybierając blaty robocze EGGER możesz spełnić życzenia klientów dotyczące nowoczesnych dekorów i współczesnego wzornictwa. Wyjątkowe powierzchnie przypominające naturalne drewno można stworzyć za pomocą blatów roboczych Feelwood, w przypadku których struktura i dekor są ze sobą doskonale zsynchronizowane. W modny trend, zgodnie z którym obecnie królują cienkie materiały, wpisują się nowe blaty robocze z laminatu kompaktowego i blaty robocze PerfectSense Topmatt z obrzeżami. Asortyment uzupełniają znane, klasyczne blaty robocze postformowane.


Więcej informacji na www.egger.com/blaty

Blaty robocze Feelwood z obrzeżami

Reprodukcje drewna o imponującym i autentycznym wyglądzie oraz wrażeniach dotykowych.

Blaty robocze postformowane

Płynne przejście laminatu z powierzchni poprzez promień do dolnej części.



Błaty robocze z laminatu kompaktowego

Odporne na wilgoć, wytrzymałe
i z barwionym rdzeniem.

Błaty robocze PerfectSense®
Topmatt z obrzeżami

i wyjątkowo matową powierzchnią
o ciepłym, aksamitnym charakterze
z właściwościami zapobiegającymi
pozostawianiu odcisków palców.

Przegląd dekorów zgodnie z modelami blatów roboczych

Blaty robocze postformowane «



H1401 ST22 P. 61
Sosna Cascina



H1145 ST10 P. 58
Dąb Bardolino naturalny



H193 ST12 P. 52
Dąb Butcherblock



H050 ST9 P. 50
Woodblocks naturalny



H3331 ST10 P. 57
Dąb Nebraska naturalny



H3730 ST10 P. 60
Hikora naturalna



H3303 ST10 P. 60
Dąb Hamilton naturalny



H1318 ST10 P. 57
Dąb dziki naturalny



H3330 ST36 P. 58
Dąb Anthor naturalny



H194 ST12 P. 53
Orzech Butcherblock



H2032 ST10 P. 54
Dąb Hunton jasny



H2033 ST10 P. 55
Dąb Hunton ciemny



H195 ST10 P. 53
Dąb zamkowy



H197 ST10 P. 51
Vintage naturalny



H198 ST10 P. 51
Vintage szary



H3133 ST12 P. 61
Dąb Davos truflowy



H110 ST9 P. 54
Sosna Sealand




H1313 ST10 P. 63
Dąb Whiteriver szarobrząwy



H1486 ST36 P. 63
Sosna Pasadena



H2031 ST10 P. 52
Dąb Halford czarny



W1000 ST76 P. 85
Biały premium




F204 ST75 P. 64
Marmur Carrara biały



F812 ST9 P. 65
Marmur Levanto biały




F637 ST16 P. 80
Chromix biały




F041 ST15 P. 75
Sonora biały



F385 ST10 P. 79
Tynk surowy



U702 ST89 P. 86
Kaszmir



U763 ST76 P. 85
Szary perłowy



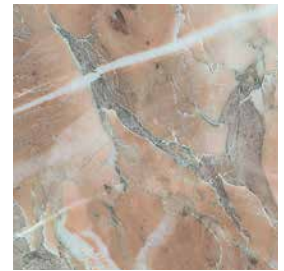
F104 ST2 P. 66
Marmur Latina




F221 ST87 P. 75
Tessina Ceramic kremowa



F292 ST9 P. 74
Trawertyn Tivoli beżowy



F014 ST9 P. 65
Marmur Engelsberg



F021 ST75 P. 72
Terrazzo Triestino szary



F502 ST2 P. 82
Szczotkowane Aluminium premium



F095 ST87 P. 68
Marmur Siena szary



F186 ST9 P. 81
Beton Chicago jasnoszary



F371 ST89 P. 74
Granit Galizia szarobeżowy



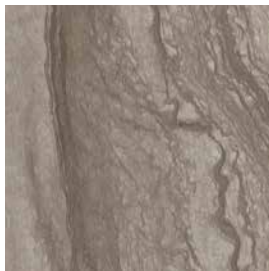
F484 ST87 P. 83
Granit Iśniący rdzawy



F302 ST87 P. 82
Ferro brązowy



F187 ST9 P. 81
Beton Chicago ciemnoszary




F112 ST9 P. 66
Marmur Florence szary



F333 ST76 P. 80
Beton zdobiony szary



F011 ST9 P. 76
Granit Magma szary



W1100 PT P. 35
Biały alpejski



F093 ST15 P. 67
Marmur Cipollino szary



F094 ST15 P. 67
Marmur Cipollino
czarnomiedziany



F012 ST9 P. 76
Granit Magma czerwony



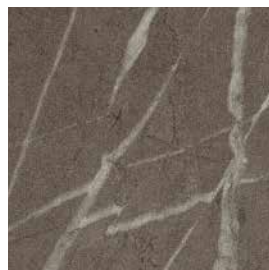
F812 PT P. 35
Marmur Levanto biały



F121 ST87 P. 71
Metal Rock antracytowy



F028 ST89 P. 72
Granit Vercelli antracytowy



F205 ST9 P. 69
Grigia Pietra antracytowa



F627 PT P. 35
Stal ciemna



F117 ST76 P. 73
Kamień Ventura czarny




F508 ST10 P. 79
Czarne płótno antyczne



F206 ST9 P. 68
Grigia Pietra czarna




F206 PT P. 33
Grigia Pietra czarna




F242 ST10 P. 78
Łupek Jura antracytowy



F311 ST87 P. 71
Ceramic antracyt




U999 ST89 P. 86
Czarny




U999 PT P. 34
Czarny

Blaty robocze PerfectSense® Topmatt z obrzeżami «

Blaty robocze z laminatu kompaktowego «



W1101 ST76 P. 39
Biały alpejski solid
(z białym rdzeniem)



U7081 ST76 P. 39
Szary jasny solid
(z jasnoszarym rdzeniem)




F186 ST9 P. 40
Beton Chicago jasnoszary
(z ciemnoszarym rdzeniem)



F206 ST9 P. 40
Grigia Pietra czarna
(z czarnym rdzeniem)



F222 ST76 P. 41
Szary jasny solid
(z jasnoszarym rdzeniem)



U999 ST76 P. 38
Czarny
(z czarnym rdzeniem)

Blaty robocze Feelwood z obrzeżami «



H1176 ST37 P. 46
Dąb Halifax biały



H1180 ST37 P. 45
Dąb Halifax naturalny



H1344 ST32 P. 45
Dąb Sherman koniakowy
brązowy



H1181 ST37 P. 46
Dąb Halifax tabak



H3176 ST37 P. 47
Dąb Halifax cynowany

Panele wnąkowe

Panele wnąkowe dodają kuchni atrakcyjności i nowoczesności. Taka wytrzymała osłona przeciw rozpryskom — ze zgodnością dekoru lub z panelem wnąkowym akcentującym— będzie z pewnością przyciągać wzrok. Są dostępne we wszystkich dekorach blatów roboczych oraz dodatkowo w 5 akcentujących dekorach z magazynu,

w formacie 4100 × 640 × 8 mm. Wykonuje się je z płyty wiórowej powlekanej laminatem z obu stron.

» Więcej informacji na www.egger.com/blatyrobocze-panelewnekowe

ZALETY

- Trwała ochrona przed zabrudzeniami
- Dostępne z takimi samymi dekorami i strukturami jak blaty robocze
- 5 wzorów paneli wnąkowych akcentujących
- Łatwiejsza obróbka niż w przypadku np. szkła
- Idealne zamiast płytek ceramicznych





Dekor bez powtórzeń

Panele wewnętrzne akcentujące EGGER
F007 ST10 Łupek Terra brązowy

Zalecenie dotyczące obrzeża ABS
U200 ST9

Blat roboczy
H197 ST10

Fronty
U222 ST9



Dekor bez powtórzeń

Panele wewnętrzne akcentujące EGGER
F008 ST10 Łupek szary

Zalecenie dotyczące obrzeża ABS
U963 ST9

Blat roboczy
H1401 ST22

Fronty
U727 ST9



Dekor bez powtórzeń

Panele wewnętrzne akcentujące EGGER
F009 ST9 Mozaika kamienna

Zalecenie dotyczące obrzeża ABS
U963 ST9

Blat roboczy
H3330 ST36

Fronty
U960 ST9



Dekor bez powtórzeń

Panele wewnętrzne akcentujące EGGER
F010 ST9 Rdzawy metal

Zalecenie dotyczące obrzeża ABS
U960 ST9

Blat roboczy
F502 ST2

Fronty
H1181 ST37



Dekor bez powtórzeń

Panele wewnętrzne akcentujące EGGER
H192 ST10 Drewno Ornamentic

Zalecenie dotyczące obrzeża ABS
U156 ST9

Blat roboczy
W1000 ST76

Fronty
H1387 ST10

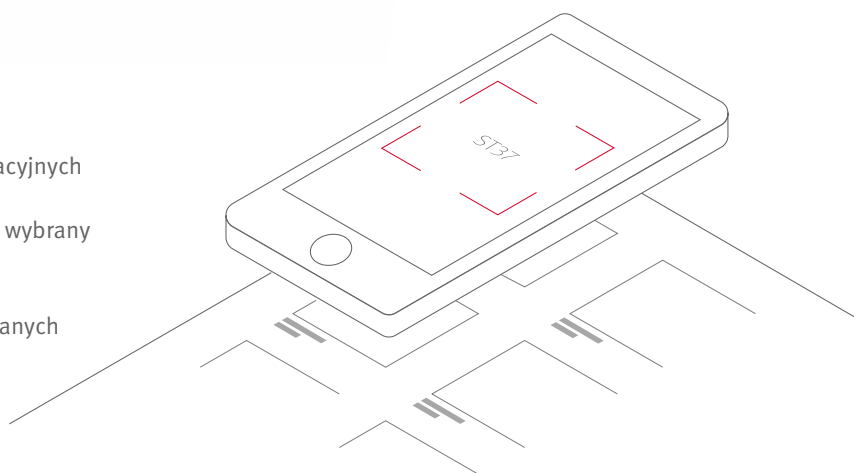
Struktury

Harmonijna struktura, doskonale dopasowana do wzoru dekoru, dopełnia ich efektownego wyglądu. Nieważne, czy zdecydujesz się na aksamitno-matowy czy rustykalny charakter dekoru, a może synchroniczne usłojenie drewna: za sprawą blatów roboczych EGGER struktura i dekor świetnie się nawzajem uzupełniają, zapewniając wyjątkowo autentyczne wrażenia wizualne i dotykowe.



Odkryj struktury i powierzchnie w aplikacji

1. Uruchom aplikację Kolekcja materiałów dekoracyjnych EGGER na swoim smartfonie.
2. Skorzystaj z funkcji skanowania, aby uchwycić wybrany kod struktury dostępny w kolekcji (np. ST37).
3. Możesz zyskać dostęp do wybranej struktury i dostępnych w jej ramach dekorów – wyświetlanych jako pełna płyta oraz w 3D.



Blaty robocze PerfectSense® Topmatt z obrzeżami

PT
PerfectSense Topmatt

Blaty robocze PerfectSense Topmatt wyróżniają się wyjątkowo matową powierzchnią o ciepłym, aksamitnym charakterze oraz mają właściwości zapobiegające pozostawianiu odcisków palców. Ta struktura sprawdza się przede wszystkim wtedy, gdy potrzebna jest matowa, lecz przy tym odporna powierzchnia.

Blaty robocze z laminatu kompaktowego

ST76
Mineral Rough Matt

Wszystkie blaty robocze z laminatu kompaktowego są wykończone strukturą Mineral Rough Matt. Powierzchnia zadowoli klientów, którym zależy na matowej powierzchni o wyglądzie kamienia. Ta struktura naśladuje nakrapianą i delikatnie szczerkowaną powierzchnię naturalnego kamienia.

ST9
Smoothtouch Matt

Na reprodukcjach materiałów tekstura ST9 Smoothtouch Matt tworzy bardzo naturalne odczucie.

Blaty robocze Feelwood z obrzeżami

ST37
Feelwood Rift

Ta struktura doskonale imituje lite drewno. Jest zsynchronizowana z dekorami Dąb Halifax, gdzie występują głębokie, wyczuwalne pęknięcia.

ST32
Feelwood Vintage

Ta powierzchnia jest zsynchronizowana ze wzorem dekoru Dąb Sherman. Zastosowany efekt podniszczonego drewna jest obecnie szczególnie pożądanym. Widoczne uszkodzenia i przebarwienia drewna zyskują na wyrazistości za sprawą porowatej struktury.

Blaty robocze postformowane

Struktury drewna

ST10 Deepskin Rough

Autentyczna struktura do naturalnych, efektownych i rustykalnych dekorów, świetnie nadaje się do reprodukcji litego drewna.

ST12 Omnipore Matt

Linearne wykończenie z porami o nieregularnym rozkładzie i o różnej głębokości nadaje powierzchni naturalny wygląd. Delikatna struktura sprawia, że powierzchnia jest aksamitna w dotyku.

ST22 Deepskin Linear

Ta struktura dodaje żywym dekorom drewnopodobnym o liniowym wzorze więcej naturalności i blasku za sprawą wrażeń dotykowych i matowo-błyszczących obszarów.

ST36 Feelwood Brushed

Powierzchnia ta eksponuje głęboko szczotkowaną, lecz niezwykle naturalną matową strukturę, która nadaje wyjątkową autentyczność wielu dekorom imitującym drewno.

Struktury symetryczne

ST2 Smoothtouch Pearl

Wytrzymałe, efektowne i bardzo odporne: tę powierzchnię najlepiej stosować na kolorach uni i dekorach perłowych.

ST9 Smoothtouch Matt

Nadaje kolorom uni i dekorom drewnopodobnym bardzo naturalny wygląd i wpisuje się w modę na powierzchnie matowe.

ST15 Smoothtouch Velvet

Gładka, płaska i łatwa w pielęgnacji powierzchnia o zmniejszonym połysku. Podkreśla jakość eleganckich reprodukcji drewna i tkanin.

Struktury materiału i metalu

ST16 Mineral Plaster

Ma strukturę tynku i łączy w sobie zarówno głębokie i surowe, jak też gładkie i lśniące elementy. Tworzy industrialny efekt na imitacjach betonu, metalu i kamienia.

ST75 Mineral Satin

Jest to powierzchnia opracowana specjalnie z myślą o blatach roboczych. Sprawia, że reprodukcje materiałów stają się matowe i aksamitne w dotyku. Świetnie harmonizuje z dekorami marmurowymi.

ST76 Mineral Rough Matt

Ta struktura naśladuje nakrapianą i delikatnie szorstkowaną powierzchnię naturalnego kamienia. Można ją stosować na kolorach uni i na różnych imitacjach kamienia, także łupku i marmurze.

ST87 Mineral Ceramic

Ta struktura z wyraźnym efektem matowo-błyszczącym pod względem powierzchni i wrażenia dotykowego imituje płytkę ceramiczną.

ST89 Mineral Rock

Ta struktura dzięki nierównej powierzchni, połyskowi i współgrającym matowym i błyszczącym elementom przypomina granit.

Blaty robocze PerfectSense® Topmatt z obrzeżami

Ten blat roboczy, bazujący na płycie MDF o grubości 16 mm, jest nowym i bardzo atrakcyjnym rozwiązaniem. Jego powierzchnia jest wykonana z wyjątkowo matowego laminatu PerfectSense Topmatt o ciepłym, aksamitnym charakterze, charakteryzującego się właściwościami zapobiegającymi pozostawianiu odcisków palców.

Przednia podłużna krawędź wyróżnia się obrzeżem ABS 1,5 mm dopasowanym kolorystycznie do dekoru. Wykorzystywany jest tutaj odporny na temperaturę i parę klej topliwy PUR. Ten blat roboczy wpisuje się w trend cienkich, matowych materiałów.




ZALETY

- Wyjątkowo matowa powierzchnia o ciepłym, aksamitnym charakterze
- Właściwości zapobiegające pozostawianiu odcisków palców
- Nowoczesny, cienki materiał




Budowa produktu



Większa przejrzystość:


 **83%** materiały z odnawialnych źródeł energii
17% materiały z kopalnych źródeł energii

 **61%** produkty uboczne przemysłu tartaczanego
39% świeże zasoby

www.egger.com/ekofakty

Produkt	Format	Dostępność
Model blatu roboczego 100/1,5 z obrzeżem po jednej stronie	4100 × 600 × 16 mm	z magazynu
Model blatu roboczego 100/1,5 z obrzeżem po obu stronach	4100 × 920 × 16 mm	z magazynu
Model blatu roboczego 100/1,5 z obrzeżem po jednej stronie	4100 × 1200 × 16 mm	14 dni
Panele wewnętrzne	4100 × 640 × 8 mm	z magazynu

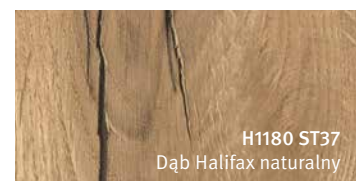

Akcesoria » Więcej na stronie 88	Format	Dostępność
Laminat Topmatt	2800 × 1310 × 0,8 mm	z magazynu
Obrzeża ABS (struktura PM)	23 × 1,5 mm; 25 m	
Łączniki blatów roboczych	do blatów roboczych 16 mm	
Zestaw mocujący do zlewu	1000 / 500 × 20 × 16 mm	
Metalowe trawersy	600, 800, 900, 1000, 1200 mm	
Uszczelnienie	Szary, biały, czarny, brązowy	

 Karty danych technicznych, instrukcje dotyczące obróbki oraz zalecenia dotyczące czyszczenia i arkusze informacyjne dotyczące akcesoriów są dostępne na www.egger.com/blatrobocze-topmatt



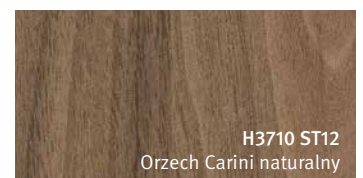
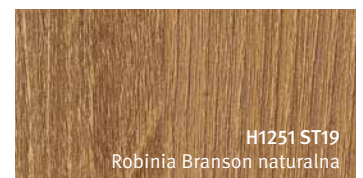
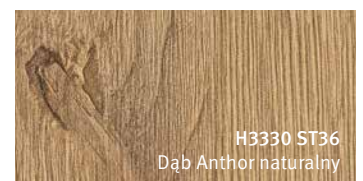

F812 PT Marmur Levanto biały ————— Blaty robocze

————— Dopasowanie —————



F206 PT Grigia Pietra czarna ————— Blaty robocze

————— Dopasowanie —————







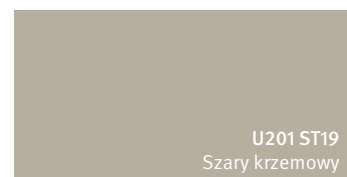
U999 PT Czarny

Blaty robocze

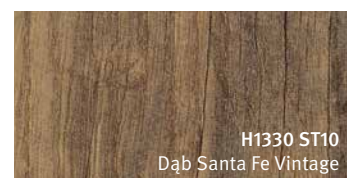
Dopasowanie



F637 ST16
Chromix biały



U201 ST19
Szary krzemowy



H1330 ST10
Dąb Santa Fe Vintage


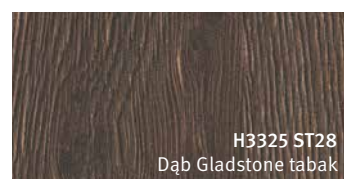




U999 PM
Czarny





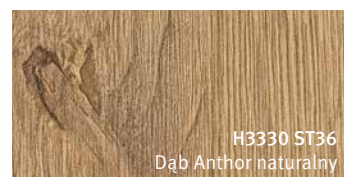
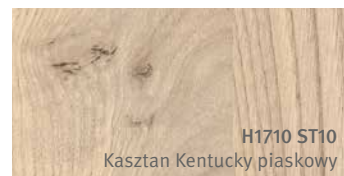
W1100 PT Białe alpejski ————— Blaty robocze

————— Dopasowanie




F627 PT Stal ciemna ————— Blaty robocze

————— Dopasowanie



Blaty robocze z laminatu kompaktowego

Te wodoodporne i wyjątkowo wytrzymałe blaty robocze będą służyły Twoim klientom przez długi czas. Nowe blaty robocze z laminatu kompaktowego o grubości zaledwie 12 mm mają frezowane fugi 1×1 mm na górnej i dolnej części krawędzi ze wszystkich stron. Podkreśla to nowoczesność materiału, podobnie jak rdzeń barwiony na kolor czarny, biały lub jasnoszary.



ZALETY

- Dzięki odporności na temperaturę, wilgoć i wodę świetnie się nadaje do zastosowania w kuchni
- Nowoczesny, cienki materiał
- Frezowane fugi na wszystkich krawędziach



Budowa produktu



Papier dekoracyjny impregnowany żywicą melaminową (Overlay do reprodukcji drewna i materiałów)

Papier sodowy impregnowany żywicą

Papier dekoracyjny impregnowany żywicą melaminową (Overlay do reprodukcji drewna i materiałów)

Większa przejrzystość:



60 % materiały z odnawialnych źródeł energii
40 % materiały z kopalnych źródeł energii



100 % świeże zasoby

www.egger.com/ekofakty

Produkt	Format	Dostępność
Model blatu roboczego 90/1 4-stronna fuga w górnej i dolnej części krawędzi	4100 × 650 × 12 mm	z magazynu
Model blatu roboczego 90/1 4-stronna fuga w górnej i dolnej części krawędzi	4100 × 920 × 12 mm	
Panele wnętkowe	4100 × 640 × 8 mm	

Akcesoria » Więcej na stronie 88	Format	Dostępność
Laminaty	2800 × 1310 × 0,8 mm	z magazynu
Łączniki blatów roboczych	Do blatów roboczych 12 mm	
Zestaw mocujący do zlewu	1000 / 500 × 20 × 16 mm	
Metalowe trawersy	600, 800, 900, 1000, 1200 mm	



Karty danych technicznych, instrukcje dotyczące obróbki oraz zalecenia dotyczące czyszczenia i arkusze informacyjne dotyczące akcesoriów są dostępne na www.egger.com/laminaty-kompaktowe



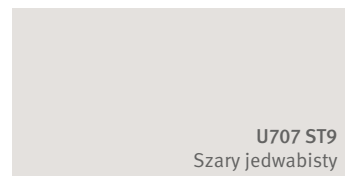
U999 ST76 Czarny

Blaty robocze


Dopasowanie




Czarny rdzeń



U707 ST9
Szary jedwabisty



H3309 ST28
Dąb Gladstone piaskowy



H1714 ST19
Orzech Lincoln







F206 PM
Grigia Pietra czarna



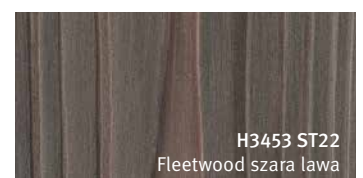
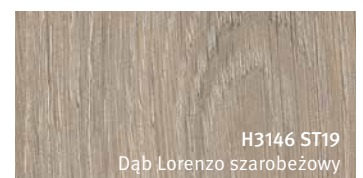

W1101 ST76 Białe alpejski solid ————— Blaty robocze

————— Dopasowanie —————



U7081 ST76 Szary jasny solid ————— Blaty robocze

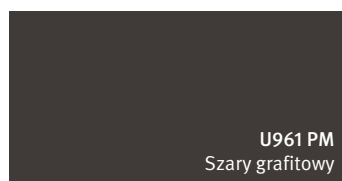



————— Dopasowanie —————



F186 ST9 Beton Chicago jasnoszary

Blaty robocze

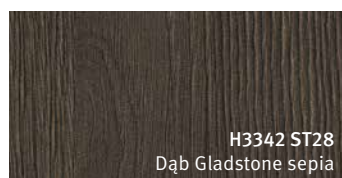


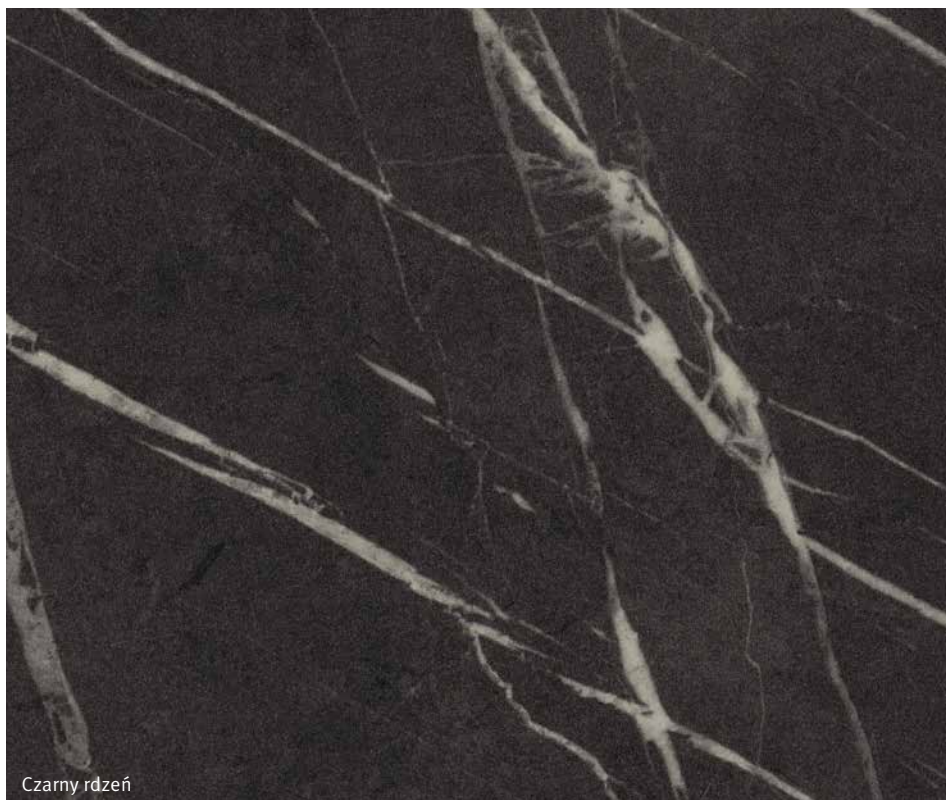
Dopasowanie



F206 ST9 Grigia Pietra czarna

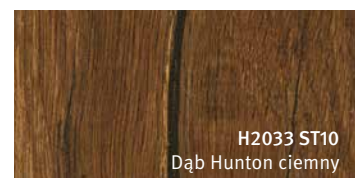



Blaty robocze

Dopasowanie





F222 ST76 Tessina Ceramic terra ————— Blaty robocze ————— Dopasowanie —————



Blaty robocze Feelwood z obrzeżami

Ten blat roboczy zyskał swój naturalny wygląd dzięki strukturze zsynchronizowanej ze wzorem dekoru. Na przedniej długiej krawędzi umieszczone jest obrzeże ABS 1,5 mm dopasowane do dekoru. Wykorzystywany jest tutaj odporny na temperaturę i parę klej topliwy PUR. Na krótszych krawędziach

można zastosować dopasowane obrzeże z efektem rdzenia, aby podkreślić naturalny charakter dekoru i sprawić, że trudno będzie go odróżnić od litego drewna. Twój klient otrzyma wysokiej jakości blat roboczy o naturalnym wyglądzie.




ZALETY

- Autentyczne reprodukcje drewna dzięki powierzchni synchronicznej
- Nowoczesne wzornictwo za sprawą linearnego charakteru



Budowa produktu



Większa przejrzystość:



88 % materiały z odnawialnych źródeł energii
12 % materiały z kopalnych źródeł energii



25 % materiał recyklingowy
41 % produkty uboczne przemysłu tartaczanego
34 % świeże zasoby

www.egger.com/ekofakty

Produkt	Format	Dostępność
Model blatu roboczego 100/1,5 z obrzeżem po jednej stronie	4100 × 600 × 38 mm	z magazynu
Model blatu roboczego 100/1,5 z obrzeżem po obu stronach	4100 × 920 × 38 mm	z magazynu
Model blatu roboczego 100/1,5 z obrzeżem po jednej stronie	4100 × 1200 × 38 mm	14 dni
Panele wnątkowe	4100 × 640 × 8 mm	z magazynu




Akcesoria » Więcej na stronie 88	Format	Dostępność
Laminaty	2790 × 2060 × 0,8 mm	z magazynu
ABS i obrzeża z efektem rdzenia drewna (W przypadku obrzeży z efektem rdzenia drewna numer dekoru rozpoczyna się od litery Q)	43 × 1,5 mm; 25 mm	
Listwy przybłatowe	4100 × 25 × 25 mm	
Metalowe trawersy	600, 800, 900, 1000, 1200 mm	
Uszczelnienie	Szary, biały, czarny, brązowy	

» Karty danych technicznych, instrukcje dotyczące obróbki oraz zalecenia dotyczące czyszczenia i arkusze informacyjne dotyczące akcesoriów są dostępne na www.egger.com/blatrobocze-feelwood



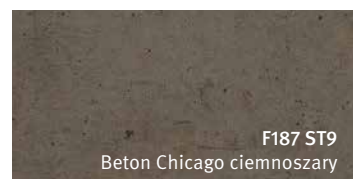

H1344 ST32 Dąb Sherman koniakowy brązowy ————— Blaty robocze

————— Dopasowanie —————



H1180 ST37 Dąb Halifax naturalny ————— Blaty robocze

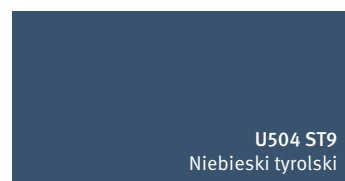


————— Dopasowanie —————



H1176 ST37 Dąb Halifax biały ————— Blaty robocze




————— Dopasowanie —————



H1181 ST37 Dąb Halifax tabak ————— Blaty robocze



————— Dopasowanie —————





F501 ST2

U961 PM

H3176 ST37

Q3176 RO

U727 ST9



H3176 ST37 Dąb Halifax cynowany

Błaty robocze

Dopasowanie



U750 ST9
Szary jasny

U727 ST9
Szary kamienny

F501 ST2
Szczotkowane aluminium

U961 PM
Szary grafitowy

Bлаты робоче postformowane

Bлаты робоче postformowane to klasyczne, sprawdzone rozwiązanie. Ponadczasowy charakter nadaje im ciągłość powierzchni, która bez żadnych łączeń okala zaokrąglenia i kończy się dopiero

pod blatem. Obrzeże wspierające z cienkiej płyty wiórowej na przedniej krawędzi wzdłużnej zapewnia dobrą wytrzymałość na uderzenia oraz gładką powierzchnię.

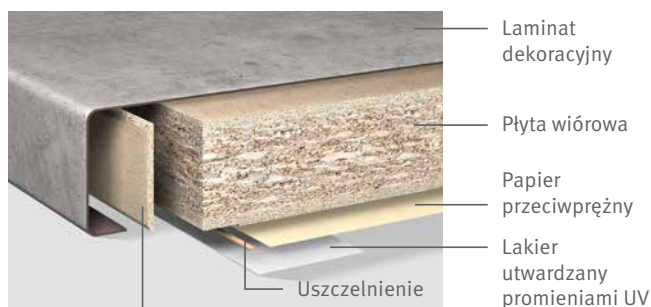


ZALETY

- Klasyczny rodzaj blatu roboczego
- Szeroki wybór nowoczesnych dekorów
- Dostępność dopasowanych paneli wnątkowych i listew



Budowa produktu



Obrzeże podtrzymujące

Większa przejrzystość:



88 % materiał z odnawialnych źródeł energii
12 % materiałów z kopalnych źródeł energii



25 % materiał recyklingowy
41 % produkty uboczne przemysłu tartaczanego
34 % świeże zasoby

www.egger.com/ekofakty

Produkt	Format	Dostępność
Model blatu roboczego 300/3 obrzeże postformowane po jednej stronie	4100 × 600 × 38 mm	z magazynu
Model blatu roboczego 300/3 obrzeże postformowane po obu stronach	4100 × 920 × 38 mm	z magazynu
Model blatu roboczego 300/3 obrzeże postformowane po jednej stronie	4100 × 1200 × 38 mm	14 dni
Panele wnątkowe	4100 × 640 × 8 mm	z magazynu

Akcesoria » Więcej na stronie 88	Format	Dostępność
Laminaty	2000 – 5610 × 1310 × 0,6 mm	z magazynu
Laminat	2800 × 1310 × 0,8 mm	
Obrzeże ABS	43 × 1,5 mm; 25 mm	
Listwy przyblatowe	4100 × 25 × 25 mm	
Metalowe trawersy	600, 800, 900, 1000, 1200 mm	
Uszczelnienie	Szary, biały, czarny, brązowy	

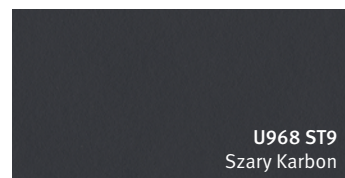


» Karty danych technicznych, instrukcje dotyczące obróbki oraz zalecenia dotyczące czyszczenia i arkusze informacyjne dotyczące akcesoriów są dostępne na www.egger.com/blatyrobocze-postformowane

Reprodukcje drewna



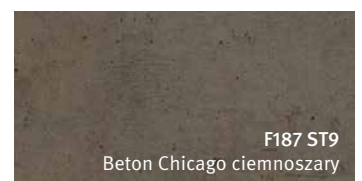
H050 ST9 Woodblocks naturalny — Blaty robocze

— Dopasowanie —






H197 ST10 Vintage naturalny ————— Blaty robocze

————— Dopasowanie —————



H198 ST10 Vintage szary ————— Blaty robocze

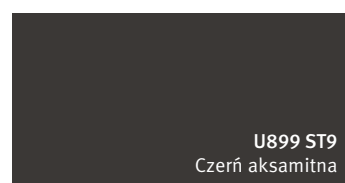


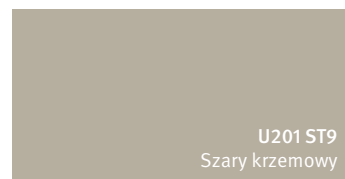
————— Dopasowanie —————



Reprodukcje drewna




H193 ST12 Dąb Butcherblock ————— Blaty robocze

————— Dopasowanie —————








H2031 ST10 Dąb Halford czarny ————— Blaty robocze

————— Dopasowanie —————



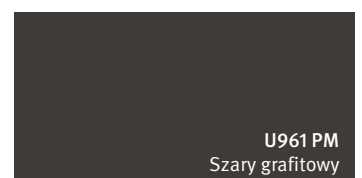


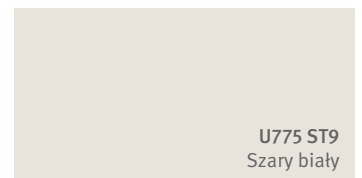
H194 ST12 Orzech Butcherblock ————— Blaty robocze

————— Dopasowanie —————



H195 ST10 Dąb zamkowy ————— Blaty robocze

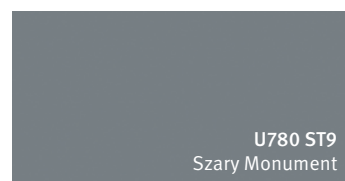



————— Dopasowanie —————



Reprodukcje drewna


H110 ST9 Sosna Sealand ————— Blaty robocze

————— Dopasowanie —————



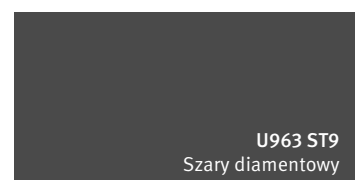

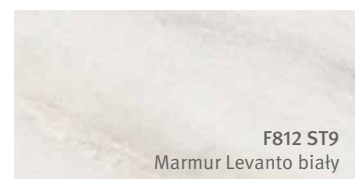

H2032 ST10 Dąb Hunton jasny ————— Blaty robocze

————— Dopasowanie —————





H2033 ST10 Dąb Hunton ciemny ————— Błaty robocze ————— Dopasowanie —————

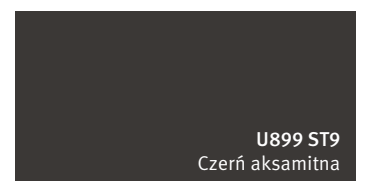





Reprodukcje drewna



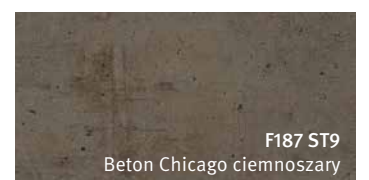


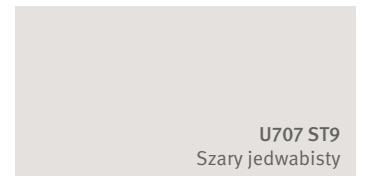
H1318 ST10 Dąb dziki naturalny ————— Blaty robocze

————— Dopasowanie —————



H3331 ST10 Dąb Nebraska naturalny ————— Blaty robocze

————— Dopasowanie —————






Reprodukcje drewna

H3330 ST36 Dąb Anthor naturalny ————— Blaty robocze






————— Dopasowanie —————



H1145 ST10 Dąb Bardolino naturalny ————— Blaty robocze



————— Dopasowanie —————





H3330 ST36





F120 PM

U727 ST9

Reprodukcje drewna



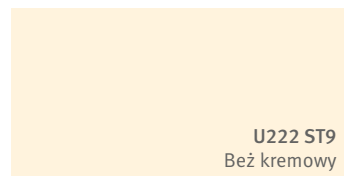
H3303 ST10 Dąb Hamilton naturalny ————— Blaty robocze

————— Dopasowanie —————



H3730 ST10 Hikora naturalna ————— Blaty robocze

————— Dopasowanie —————



H1401 ST22 Sosna Cascina

Blaty robocze

Dopasowanie



U201 ST9
Szary krzemowy

U767 ST9
Szary kubanit

U504 ST9
Niebieski tyrolski

F642 ST16
Chromix brązowy

H3133 ST12 Dąb Davos truflowy

Blaty robocze

Dopasowanie



W980 ST2
Biały platynowy

U707 ST9
Szary jedwabisty

U830 ST9
Karmel

U899 ST9
Czerń aksamitna

Reprodukcje drewna

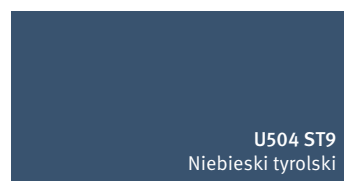





H1313 ST10

F637 ST16

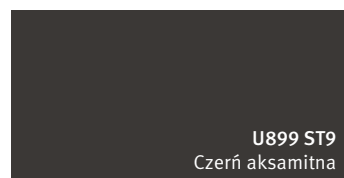

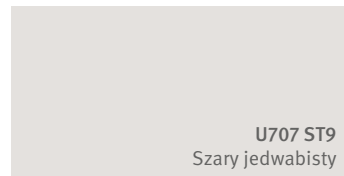
H1313 ST10 Dąb Whiteriver szarobrązowy ————— Blaty robocze

————— Dopasowanie —————




H1486 ST36 Sosna Pasadena ————— Blaty robocze

————— Dopasowanie —————



Reprodukcje materiałów



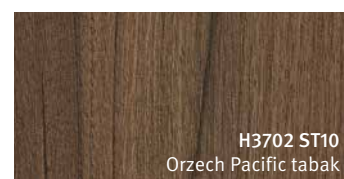
F204 ST75 Marmur Carrara biały

Blaty robocze

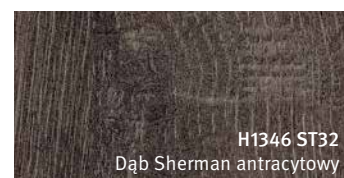
Dopasowanie



U702 PM
Kaszmir



H3702 ST10
Orzech Pacific tabak



H1346 ST32
Dąb Sherman antracytowy




U999 PM
Czarny




F812 ST9 Marmur Levanto biały ————— Blaty robocze


————— Dopasowanie —————



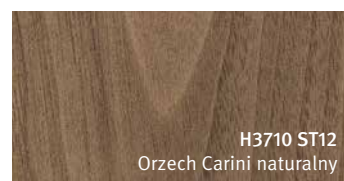
F812 PM
Marmur Levanto biały



H3157 ST12
Dąb Vicenza




H1399 ST10
Dąb Denver truflowy



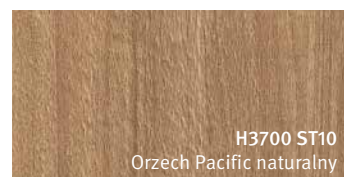
H3710 ST12
Orzech Carini naturalny

F014 ST9 Marmur Engelsberg ————— Blaty robocze

————— Dopasowanie —————



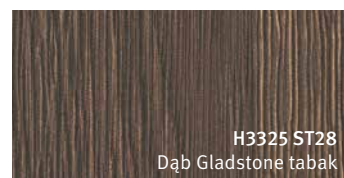
W1100 PG
Białe alpejski



H3700 ST10
Orzech Pacific naturalny



U323 ST9
Czerwień chili




H3325 ST28
Dąb Gladstone tabak

Dekor bez powtórzeń

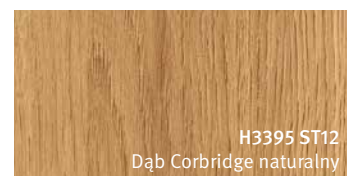
Reprodukcje materiałów

F104 ST2 Marmur Latina ————— Blaty robocze

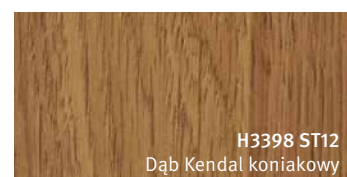
————— Dopasowanie —————



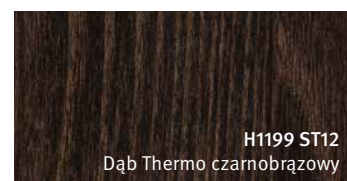
U104 ST9
Alabaster



H3395 ST12
Dąb Corbridge naturalny




H3398 ST12
Dąb Kendal koniakowy




H1199 ST12
Dąb Thermo czarnobrzowy

F112 ST9 Marmur Florence szary ————— Blaty robocze

————— Dopasowanie —————




H3860 ST9
Klon Hard szampański



U708 PM
Szary jasny



U325 ST9
Antyczna Róża




U999 ST19
Czarny




F093 ST15 Marmur Cipollino szary ————— Blaty robocze

————— Dopasowanie —————



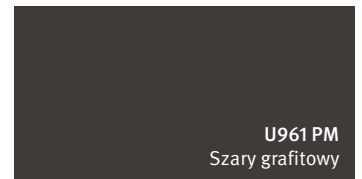
U113 ST9
Bawełna



H1733 ST9
Brzoza Mainau





H3326 ST28
Dąb Gladstone szarobeżowy



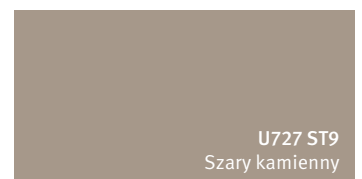
U961 PM
Szary grafitowy

F094 ST15 Marmur Cipollino czarnomiedziany ————— Blaty robocze


————— Dopasowanie —————




U702 PM
Kaszmir



U727 ST9
Szary kamienny



H1636 ST12
Wiśnia Locarno




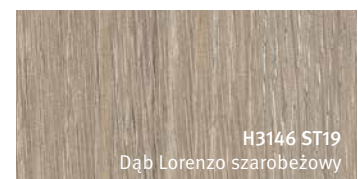


H1714 ST19
Orzech Lincoln

Reprodukcje materiałów


F095 ST87 Marmur Siena szary ————— Blaty robocze



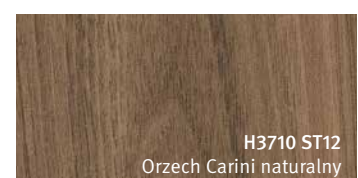
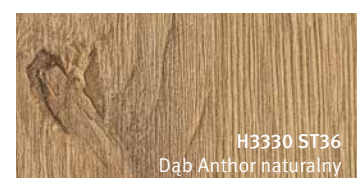


————— Dopasowanie —————



F206 ST9 Grigia Pietra czarna ————— Blaty robocze



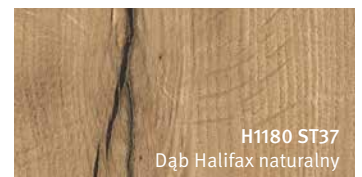



————— Dopasowanie —————





F205 ST9 Grigia Pietra antracytowa ————— Błaty robocze ————— Dopasowanie —————

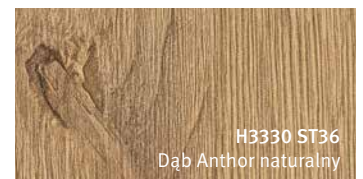
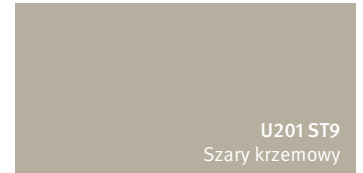



Reprodukcje materiałów



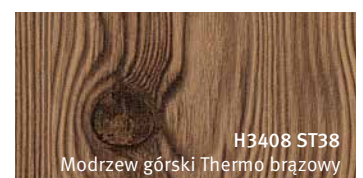


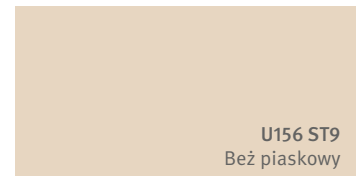
F121 ST87 Metal Rock antracytowy ————— Blaty robocze

————— Dopasowanie —————



F311 ST87 Ceramic antracyt ————— Blaty robocze

————— Dopasowanie —————







Reprodukcje materiałów

F021 ST75 Terrazzo Triestino szary ————— Blaty robocze



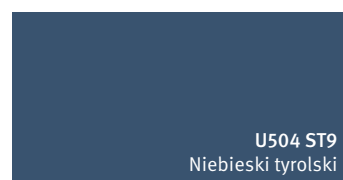



————— Dopasowanie —————



F028 ST89 Granit Vercelli antracytowy ————— Blaty robocze

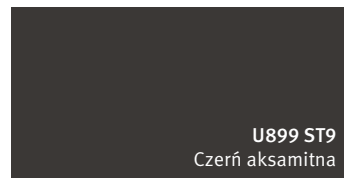

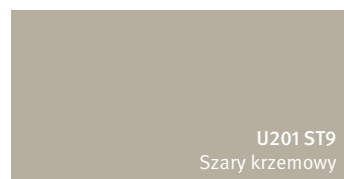
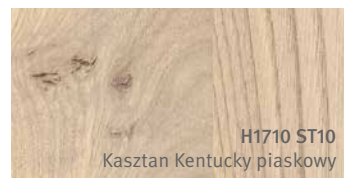



————— Dopasowanie —————






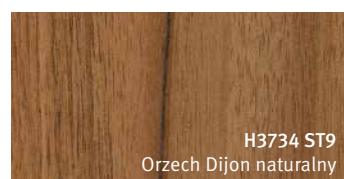
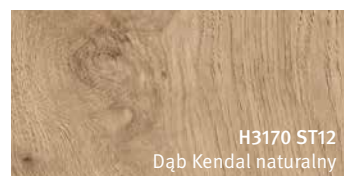
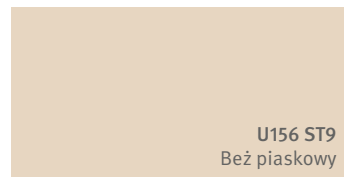
F117 ST76 Kamień Ventura czarny ————— Błaty robocze ————— Dopasowanie —————



Reprodukcje materiałów

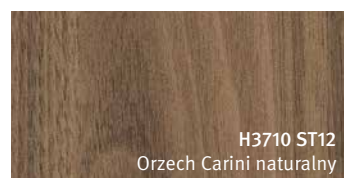

F292 ST9 Trawertyn Tivoli beżowy ————— Blaty robocze

————— Dopasowanie —————




F371 ST89 Granit Galizia szarobeżowy ————— Blaty robocze

————— Dopasowanie —————




F041 ST15 Sonora biała ————— Blaty robocze

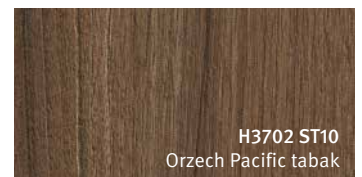
————— Dopasowanie —————



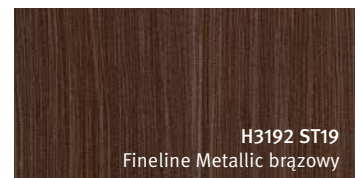
U775 ST9
Szary biały



H3133 ST12
Dąb Davos truflowy




H3702 ST10
Orzech Pacific tabak



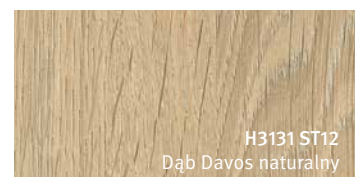
H3192 ST19
Fineline Metallic brązowy

F221 ST87 Tessina Ceramic kremowa ————— Blaty robocze

————— Dopasowanie —————




H1424 ST22
Fineline krem



H3131 ST12
Dąb Davos naturalny



U200 ST9
Beż






U780 ST9
Szary Monument

Reprodukcje materiałów

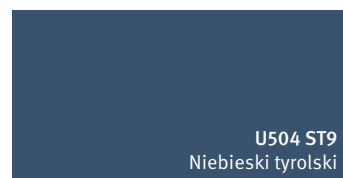


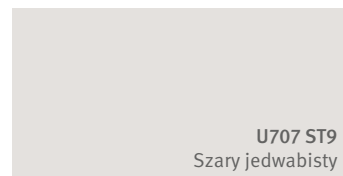
F012 ST9 Granit Magma czerwony ————— Blaty robocze

————— Dopasowanie —————



F011 ST9 Granit Magma szary ————— Blaty robocze

————— Dopasowanie —————





F012 ST9

H3157 ST12

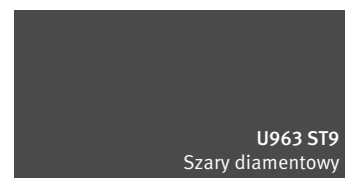




U741 ST9

Reprodukcje materiałów



F242 ST10 Łupek Jura antracytowy ——— Błaty robocze

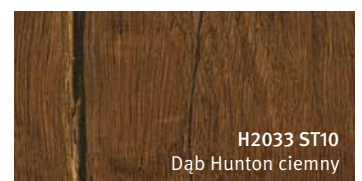

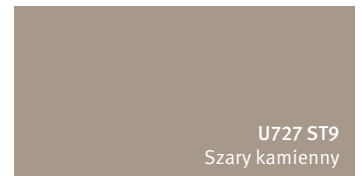
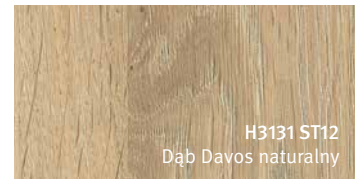
————— Dopasowanie ———




F385 ST10 Tynk surowy ————— Blaty robocze




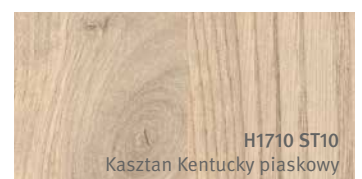

————— Dopasowanie



F508 ST10 Czarne płótno antyczne ————— Blaty robocze



————— Dopasowanie

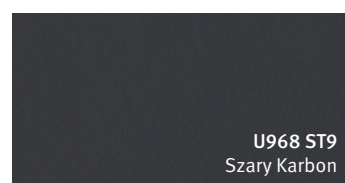

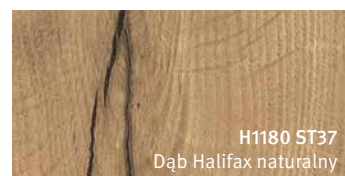



Reprodukcje materiałów

F637 ST16 Chromix biały ————— Blaty robocze






————— Dopasowanie —————



F333 ST76 Beton zdobiony szary ————— Blaty robocze



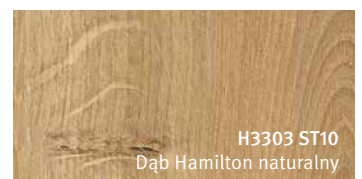


————— Dopasowanie —————



F186 ST9 Beton Chicago jasnoszary ————— Blaty robocze




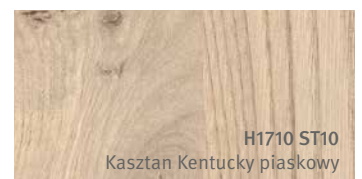

————— Dopasowanie —————



F187 ST9 Beton Chicago ciemnoszary ————— Blaty robocze






————— Dopasowanie —————



Reprodukcje materiałów

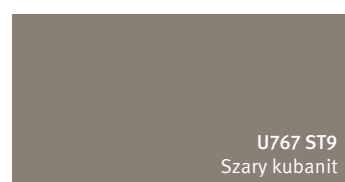
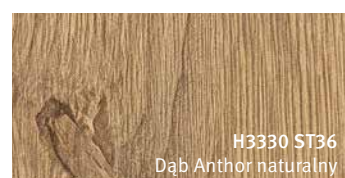
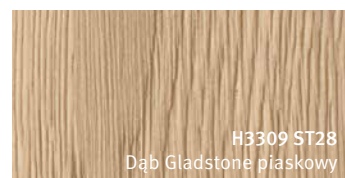

F502 ST2 Szczotkowane aluminium premium ————— Blaty robocze

————— Dopasowanie —————







F302 ST87 Ferro brązowy ————— Blaty robocze

————— Dopasowanie —————





F484 ST87 Granit lśniący rdzawy ——— Błaty robocze ——— Dopasowanie ———



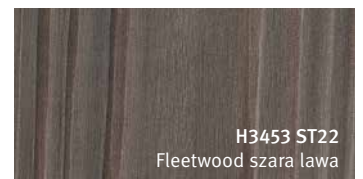

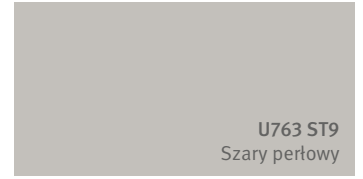
Kolory uni ze strukturą




U763 ST76 Szary perłowy ————— Blaty robocze




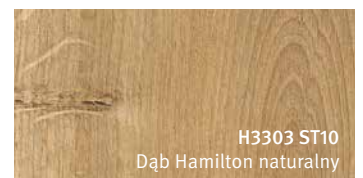


————— Dopasowanie —————



W1000 ST76 Białe premium ————— Blaty robocze



————— Dopasowanie —————





Kolory uni ze strukturą

U702 ST89 Kaszmir

Blaty robocze




Dopasowanie



U999 ST89 Czarny

Blaty robocze

Dopasowanie





Akcesoria do blatów roboczych i ich pielęgnacja

Doskonale dopasowane do modeli blatów roboczych akcesoria nie tylko pozwalają tworzyć indywidualne akcenty, ale i ułatwiają instalację.

Laminaty

W przypadku wszystkich dekorów blatów roboczych są dostępne laminaty z dopasowanym dekiem i strukturą w różnych formatach. Umożliwia to tworzenie szerokich paneli wnekowych bez złącz lub paneli końcowych, stołów i frontów z dopasowanym dekiem po obu stronach.



Obrzeże ABS

Do blatów roboczych postformowanych, blatów roboczych Feelwood i Topmatt oferujemy obrzeża z takim samym dekiem i strukturą, które są dostępne w kolekcji magazynowej. Do blatów roboczych Feelwood z synchronicznymi strukturami powierzchni ST32 oraz ST37 w naszym portfolio dostępne są obrzeża ABS z efektem rdzenia drewna. Numery dekorów do tych obrzeży zaczynają się od „Q”.




Listwy przyblatowe

W przypadku wszystkich blatów roboczych poddawanych postformingowi oraz blatów roboczych Feelwood z obrzeżami oferujemy dopasowane listwy przyblatowe w formacie 4100 × 25 mm × 25 mm opakowane pojedynczo w folię. Umożliwiają płynne wykończenie ze ścianą, np. w przypadku nieregularnych złączy lub płytek na tylnej ścianie. W magazynie są też dostępne dopasowane wewnętrzne i zewnętrzne narożniki oraz zaślepki, pakowane jako zestawy.



Łączniki blatów roboczych


Blaty robocze PerfectSense Topmatt 16 mm oraz cienkie blaty robocze z laminatu kompaktowego 12 mm wymagają zastosowania specjalnego sprzętu. Te dostosowane do grubości blatu roboczego łączniki są dostępne w magazynie, łatwe w montażu i gwarantują bezpieczne połączenie blatu roboczego.



» Karty danych technicznych, ulotki i instrukcje dotyczące obróbki można pobrać ze strony www.egger.com/do-pobrania

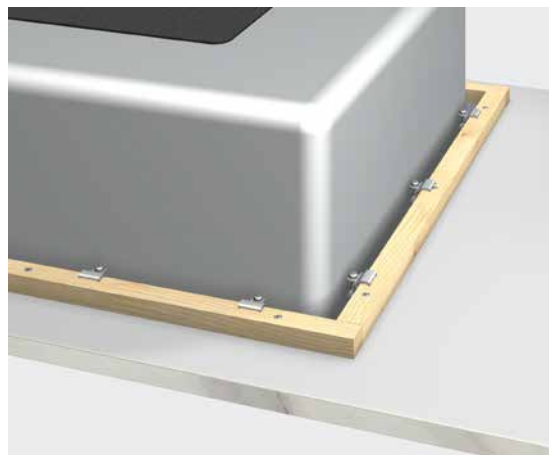
Uszczelniacz do połączeń narożnych

Uszczelniacz zabezpiecza narożnik przed wnikaniem wilgoci. Jest dostępny w następujących kolorach: szary, biały, czarny i brązowy.



Zestaw mocujący do zlewów

Mocowania do zlewów są zazwyczaj projektowane z myślą o blatach roboczych o grubości 38 mm. Dostępny jest zestaw mocujący umożliwiający umieszczenie zlewów nawet na cienkich blatach roboczych PerfectSense Topmatt oraz blatach roboczych z laminatu kompaktowego. Obejmuje dwa paski mocujące z litego drewna, każdy w formacie 1000 / 500 × 20 × 16 mm oraz odpowiednie śruby do blatów roboczych PerfectSense Topmatt. W przypadku blatów roboczych z laminatu kompaktowego przekrój jest obrócony, a listwa cokołowa przyklejona.



» Karty danych technicznych, ulotki i instrukcje dotyczące obróbki można pobrać ze strony www.egger.com/blatyrobocze-akcesoria

Metalowy trawers do szafek bazowych

W przypadku płyt grzewczych i zlewów wymagane są wycięcia w blacie roboczym. Błat roboczy oraz znajdujące się poniżej podstawy potrzebują zatem stabilizacji. Znakomicie sprawdzą się w tym celu metalowe trawersy. Są dostępne w magazynie jako zestaw do szafek o szerokości 600 mm, 800 mm, 900 mm, 1000 mm i 1200 mm.



Czyszczenie i konserwacja

Z uwagi na odporną i higieniczną powierzchnię blaty robocze EGGER nie wymagają żadnych szczególnych form konserwacji. Trzeba je jednak systematycznie czyścić.

W przypadku standardowych zabrudzeń wystarcza woda z mydlinami. Bardziej uporczywe można usuwać silniejszymi środkami czyszczącymi. Nie należy stosować produktów o właściwościach szorujących i ściernych, ponieważ mogą one spowodować zmiany połysku i zarysowania. Należy także unikać politur do mebli i środków czyszczących zawierających wosk. Wypełniają strukturę powierzchni i tworzą lepką, zbierającą brud warstwę.

Użytkowanie na co dzień

Co do zasady plamy lub wylane ciecze, takie jak herbata, kawa, wino itp. należy usuwać od razu, ponieważ po dłuższym czasie ich usunięcie jest trudniejsze. W trakcie codziennego użytkowania należy także przestrzegać poniższych zasad:



Nie należy korzystać z blatu roboczego jak z deski kuchennej, ponieważ noże mogą pozostawiać ślady na odpornych powierzchniach. Zawsze należy używać odpowiedniej deski do krojenia.



Należy unikać umieszczania na powierzchni gorących naczyń, takich jak garnki, patelnie itp., które zostały bezpośrednio zdjęte z płyty grzewczej czy wyjęte z piekarnika. Może to bowiem spowodować zmianę połysku lub zniszczenie powierzchni. Zawsze używać podkładki pod gorące przedmioty.



Aby zapobiec pęcznieniu blatu, na przykład w obszarze wycięć i złączy, należy szybko wycierać rozlane płyny. Zmywarkę, pralkę i suszarkę należy otwierać dopiero po ich ostygnięciu.



Umieszczenie na powierzchni zapalonego papierosa powoduje jej uszkodzenie. Należy zawsze używać popielniczki.

Zalecenia te dotyczą w szczególności matowych powierzchni. Dokładne instrukcje dotyczące czyszczenia są na stronie www.egger.com

www.egger.com

Biuro Sprzedaży EGGER

ul. św. Michała 43

PL-61-119 Poznań

T +48 61 650 36 01

F +48 61 650 36 03

info-pl@egger.com

EGGER Biskupiec sp. z o.o.

Biskupiec-Kolonia Druga

ul. św. Józefa 1

PL-11-300 Biskupiec

T +48 89 332 81 03

info-bis@egger.com

FRITZ EGGER GmbH & Co. OG

Holzwerkstoffe

Weiberndorf 20

AT-6380 St. Johann in Tirol

T +43 50 600 - 10159

info-sjo@egger.com

